	GESTION HUMANA	GHU-RES-001	
	RESOLUCIONES	Página 1 de 1	Revisión 1

RESOLUCIÓN NÚMERO (000017) DE 2023

“Por medio de la cual se incorpora el Plan Anual Mensualizado de Caja - PAC de la Contraloría Municipal de Bucaramanga, para la vigencia fiscal del 01 Enero al 31 Diciembre del año 2023”

LA CONTRALORA MUNICIPAL DE BUCARAMANGA

En ejercicio de las facultades legales, y constitucionales,

CONSIDERANDO


1. Que el artículo 2 del Decreto 568 de 1996 (Por el cual se reglamentan las Leyes 38 de 1998, 179 de 1994 y 225 de 1995 Orgánicas del Presupuesto General de la Nación) consagra: “(...) *El Plan financiero es un programa de ingresos y gastos de caja y sus posibilidades de financiamiento. El plan define las metas máximas de pagos a efectuarse durante el año que servirán de base para elaborar el Programa anual de caja-PAC. El Plan Financiero del sector público consolidado tiene como base las proyecciones efectivas de caja del Gobierno Nacional, de las entidades descentralizadas dedicadas a actividades no financieras del orden nacional, de las entidades territoriales y sus descentralizadas y de las cuentas sectoriales que por su magnitud ameriten ser incluidas en éste. (...)*”
2. Que el artículo 73 del Decreto 111 de 1996 (Estatuto Orgánico del Presupuesto) consagra que: “(...) *La ejecución de los gastos del presupuesto general de la Nación se hará a través del programa anual mensualizado de caja, PAC. Este es el instrumento mediante el cual se define el monto máximo mensual de fondos disponibles en la cuenta única nacional, para los órganos financiados con recursos de la Nación, y el monto máximo mensual de pagos de los establecimientos públicos del orden nacional en lo que se refiere a sus propios ingresos, con el fin de cumplir sus compromisos. En consecuencia, los pagos se harán teniendo en cuenta el PAC y se sujetarán a los montos aprobados en él. (...)*”.
3. Que el Honorable Concejo Municipal en uso de sus atribuciones legales, mediante Acuerdo Municipal No. 047 de 2022 del 01 de Diciembre de 2022, fijó el presupuesto general de rentas y gastos del Municipio de Bucaramanga para la vigencia fiscal del 01 de Enero al 31 de Diciembre de 2023.
4. Que según el Artículo 1 del Acuerdo N°0047 del 01 Diciembre del 2022, se fijó los cómputos totales del Presupuesto general de Rentas y Recursos de Capital de Bucaramanga, para la vigencia fiscal del 01 Enero al 31 de Diciembre del año 2023.
5. Que mediante el Decreto 0216 de 2022 del 15 de Diciembre de 2022, “*por medio del cual se liquida el presupuesto de Rentas y Gastos del Municipio de Bucaramanga para la Vigencia Fiscal del 01 de Enero al 31 de Diciembre del 2023*”, en su artículo 1 señala el resumen del presupuesto General del Municipio y fijo los cómputos del presupuesto de Rentas y Recursos de Capital del Tesorero Municipal, ingresos de los Establecimientos Públicos, Fondo Rotatorios Municipales, Contraloría, Personería y Concejo.
6. Que mediante Resolución No. 0171 de 2022 del 23 de diciembre de 2022, “(...) *Por la cual se incorpora el presupuesto General de Rentas y Gastos y el PAC de la Contraloría Municipal de Bucaramanga, para la vigencia fiscal del 01 Enero al 31 Diciembre del año 2023 (...)*” incorporó al presupuesto de ingresos y PAC para la vigencia fiscal del 01 de Enero Al 31 de Diciembre del año 2023.
7. Que teniendo en cuenta lo dispuesto en el PAC, se realizó el Plan Anual Mensualizado de Caja – PAC, desde el mes de enero hasta Diciembre de 2023, se refleja resumido así:

PAC PROGRAMADO INGRESOS TESORERIA

Rubro Presupuestal	Descripción	Fuente de Financiación	Presupuesto Definitivo	PC_MES01	PC_MES02	PC_MES03	PC_MES04	PC_MES05	PC_MES06	PC_MES07	PC_MES08	PC_MES09	PC_MES10	PC_MES11	PC_MES12
1	Ingresos		4,966,139,479.00	413,844,956.58	413,844,956.58	413,844,956.58	413,844,956.58	413,844,956.58	413,844,956.58	413,844,956.58	413,844,956.58	413,844,956.58	413,844,956.58	413,844,956.58	413,844,956.58
1.1	Ingresos Corrientes		4,966,139,479.00	413,844,956.58	413,844,956.58	413,844,956.58	413,844,956.58	413,844,956.58	413,844,956.58	413,844,956.58	413,844,956.58	413,844,956.58	413,844,956.58	413,844,956.58	413,844,956.58
1.1.02	Ingresos no tributarios		4,966,139,479.00	413,844,956.58	413,844,956.58	413,844,956.58	413,844,956.58	413,844,956.58	413,844,956.58	413,844,956.58	413,844,956.58	413,844,956.58	413,844,956.58	413,844,956.58	413,844,956.58
1.1.02.01	Contribuciones		4,966,139,479.00	413,844,956.58	413,844,956.58	413,844,956.58	413,844,956.58	413,844,956.58	413,844,956.58	413,844,956.58	413,844,956.58	413,844,956.58	413,844,956.58	413,844,956.58	413,844,956.58
1.1.02.01.003	Contribuciones especiales		4,966,139,479.00	413,844,956.58	413,844,956.58	413,844,956.58	413,844,956.58	413,844,956.58	413,844,956.58	413,844,956.58	413,844,956.58	413,844,956.58	413,844,956.58	413,844,956.58	413,844,956.58
1.1.02.01.003.01	Cuota de Fiscalización y Auditoría Administración central	FUNCIONAMIENTO	3,483,228,650.00	290,269,054.17	290,269,054.17	290,269,054.17	290,269,054.17	290,269,054.17	290,269,054.17	290,269,054.17	290,269,054.17	290,269,054.17	290,269,054.17	290,269,054.17	290,269,054.17
1.1.02.01.003.01.01	Cuota de Fiscalización y Auditoría Isabú	FUNCIONAMIENTO	5,834,121.00	486,176.75	486,176.75	486,176.75	486,176.75	486,176.75	486,176.75	486,176.75	486,176.75	486,176.75	486,176.75	486,176.75	486,176.75
1.1.02.01.003.01.03	Cuota de Fiscalización y Auditoría Inderbu	FUNCIONAMIENTO	65,861,320.00	5,488,425.08	5,488,425.08	5,488,425.08	5,488,425.08	5,488,425.08	5,488,425.08	5,488,425.08	5,488,425.08	5,488,425.08	5,488,425.08	5,488,425.08	5,488,425.08
1.1.02.01.003.01.04	Cuota de Fiscalización y Auditoría Inviébu	FUNCIONAMIENTO	14,228,320.00	1,185,693.33	1,185,693.33	1,185,693.33	1,185,693.33	1,185,693.33	1,185,693.33	1,185,693.33	1,185,693.33	1,185,693.33	1,185,693.33	1,185,693.33	1,185,693.33
1.1.02.01.003.01.05	Cuota de Fiscalización y Auditoría Bomberos de Bucaramanga	FUNCIONAMIENTO	100,752,937.00	8,396,078.08	8,396,078.08	8,396,078.08	8,396,078.08	8,396,078.08	8,396,078.08	8,396,078.08	8,396,078.08	8,396,078.08	8,396,078.08	8,396,078.08	8,396,078.08
1.1.02.01.003.01.06	Cuota de Fiscalización y Auditoría Dirección de Transito	FUNCIONAMIENTO	134,449,430.00	11,204,119.17	11,204,119.17	11,204,119.17	11,204,119.17	11,204,119.17	11,204,119.17	11,204,119.17	11,204,119.17	11,204,119.17	11,204,119.17	11,204,119.17	11,204,119.17
1.1.02.01.003.01.07	Cuota de Fiscalización y Auditoría Instituto Municipal de Cultura	FUNCIONAMIENTO	109,380,224.00	9,115,018.67	9,115,018.67	9,115,018.67	9,115,018.67	9,115,018.67	9,115,018.67	9,115,018.67	9,115,018.67	9,115,018.67	9,115,018.67	9,115,018.67	9,115,018.67
1.1.02.01.003.01.08	Cuota de Fiscalización y Auditoría EMAB	FUNCIONAMIENTO	214,751,363.00	17,895,946.92	17,895,946.92	17,895,946.92	17,895,946.92	17,895,946.92	17,895,946.92	17,895,946.92	17,895,946.92	17,895,946.92	17,895,946.92	17,895,946.92	17,895,946.92
1.1.02.01.003.01.09	Cuota de Fiscalización y Auditoría IMEBU	FUNCIONAMIENTO	42,616,000.00	3,551,333.33	3,551,333.33	3,551,333.33	3,551,333.33	3,551,333.33	3,551,333.33	3,551,333.33	3,551,333.33	3,551,333.33	3,551,333.33	3,551,333.33	3,551,333.33
1.1.02.01.003.01.10	Cuota de Fiscalización y Auditoría Metrolinea	FUNCIONAMIENTO	44,687,740.00	3,723,978.33	3,723,978.33	3,723,978.33	3,723,978.33	3,723,978.33	3,723,978.33	3,723,978.33	3,723,978.33	3,723,978.33	3,723,978.33	3,723,978.33	3,723,978.33
1.1.02.01.003.01.11	Cuota de Fiscalización y Auditoría Aducelduo Metropolitano	FUNCIONAMIENTO	750,349,593.00	62,529,132.75	62,529,132.75	62,529,132.75	62,529,132.75	62,529,132.75	62,529,132.75	62,529,132.75	62,529,132.75	62,529,132.75	62,529,132.75	62,529,132.75	62,529,132.75

PAC PROGRAMADO GASTOS TESORERIA

Rubro Presupuestal	Descripción	Presupuesto Inicial	PC_MES01	PC_MES02	PC_MES03	PC_MES04	PC_MES05	PC_MES06	PC_MES07	PC_MES08	PC_MES09	PC_MES10	PC_MES11	PC_MES12
2	GASTOS	4,966,139,479.00	413,844,956.58	413,844,956.58	413,844,956.58	413,844,956.58	413,844,956.58	413,844,956.58	413,844,956.58	413,844,956.58	413,844,956.58	413,844,956.58	413,844,956.58	413,844,956.58
2.1	FUNCIONAMIENTO	4,966,139,479.00	413,844,956.58	413,844,956.58	413,844,956.58	413,844,956.58	413,844,956.58	413,844,956.58	413,844,956.58	413,844,956.58	413,844,956.58	413,844,956.58	413,844,956.58	413,844,956.58
2.1.1	GASTOS DE PERSONAL	3,495,894,804.00	291,320,400.33	291,320,400.33	291,320,400.33	291,320,400.33	291,320,400.33	291,320,400.33	291,320,400.33	291,320,400.33	291,320,400.33	291,320,400.33	291,320,400.33	291,320,400.33
2.1.1.01	PLANTA DE PERSONAL PERMANENTE	3,495,894,804.00	291,320,400.33	291,320,400.33	291,320,400.33	291,320,400.33	291,320,400.33	291,320,400.33	291,320,400.33	291,320,400.33	291,320,400.33	291,320,400.33	291,320,400.33	291,320,400.33
2.1.1.01.01	Factores constitutivos de salario	2,266,470,301.00	188,872,525.08	188,872,525.08	188,872,525.08	188,872,525.08	188,872,525.08	188,872,525.08	188,872,525.08	188,872,525.08	188,872,525.08	188,872,525.08	188,872,525.08	188,872,525.08
2.1.1.01.01.001	Factores salariales comunes	2,266,470,301.00	188,872,525.08	188,872,525.08	188,872,525.08	188,872,525.08	188,872,525.08	188,872,525.08	188,872,525.08	188,872,525.08	188,872,525.08	188,872,525.08	188,872,525.08	188,872,525.08
2.1.1.01.01.001.01	Subio básico	1,839,331,831.00	152,444,319.25	152,444,319.25	152,444,319.25	152,444,319.25	152,444,319.25	152,444,319.25	152,444,319.25	152,444,319.25	152,444,319.25	152,444,319.25	152,444,319.25	152,444,319.25
2.1.1.01.01.001.06	Prima de servicio	159,936,319.00	13,327,193.25	13,327,193.25	13,327,193.25	13,327,193.25	13,327,193.25	13,327,193.25	13,327,193.25	13,327,193.25	13,327,193.25	13,327,193.25	13,327,193.25	13,327,193.25
2.1.1.01.01.001.07	Bonificación por servicios prestados	106,775,796.00	9,064,649.67	9,064,649.67	9,064,649.67	9,064,649.67	9,064,649.67	9,064,649.67	9,064,649.67	9,064,649.67	9,064,649.67	9,064,649.67	9,064,649.67	9,064,649.67
2.1.1.01.01.001.08	Prestaciones Sociales	168,435,355.00	14,036,279.58	14,036,279.58	14,036,279.58	14,036,279.58	14,036,279.58	14,036,279.58	14,036,279.58	14,036,279.58	14,036,279.58	14,036,279.58	14,036,279.58	14,036,279.58
2.1.1.01.01.001.08.01	Prima de navidad	1,000,000.00	83,333.33	83,333.33	83,333.33	83,333.33	83,333.33	83,333.33	83,333.33	83,333.33	83,333.33	83,333.33	83,333.33	83,333.33
2.1.1.01.01.001.08.02	Prima de vacaciones	166,435,355.00	13,869,612.92	13,869,612.92	13,869,612.92	13,869,612.92	13,869,612.92	13,869,612.92	13,869,612.92	13,869,612.92	13,869,612.92	13,869,612.92	13,869,612.92	13,869,612.92
2.1.1.01.01.001.08.03	Intereses a las cesantías	1,000,000.00	83,333.33	83,333.33	83,333.33	83,333.33	83,333.33	83,333.33	83,333.33	83,333.33	83,333.33	83,333.33	83,333.33	83,333.33
2.1.1.01.01.001.08.04	Incapacidades	1,000,000.00	83,333.33	83,333.33	83,333.33	83,333.33	83,333.33	83,333.33	83,333.33	83,333.33	83,333.33	83,333.33	83,333.33	83,333.33
2.1.1.01.01.001.08.05	Contribuciones referentes a la nómina	953,385,933.00	80,282,160.25	80,282,160.25	80,282,160.25	80,282,160.25	80,282,160.25	80,282,160.25	80,282,160.25	80,282,160.25	80,282,160.25	80,282,160.25	80,282,160.25	80,282,160.25
2.1.1.01.02.001	Aportes a la seguridad social en pensiones	345,440,848.00	20,390,605.67	20,390,605.67	20,390,605.67	20,390,605.67	20,390,605.67	20,390,605.67	20,390,605.67	20,390,605.67	20,390,605.67	20,390,605.67	20,390,605.67	20,390,605.67
2.1.1.01.02.002	Aportes a la seguridad social en salud	245,268,268.00	20,390,605.67	20,390,605.67	20,390,605.67	20,390,605.67	20,390,605.67	20,390,605.67	20,390,605.67	20,390,605.67	20,390,605.67	20,390,605.67	20,390,605.67	20,390,605.67
2.1.1.01.02.003	Aportes a cesantías	500,000,000.00	4,166,666.67	4,166,666.67	4,166,666.67	4,166,666.67	4,166,666.67	4,166,666.67	4,166,666.67	4,166,666.67	4,166,666.67	4,166,666.67	4,166,666.67	4,166,666.67
2.1.1.01.02.004	Aportes a cajas de compensación familiar	136,154,200.00	11,346,184.00	11,346,184.00	11,346,184.00	11,346,184.00	11,346,184.00	11,346,184.00	11,346,184.00	11,346,184.00	11,346,184.00	11,346,184.00	11,346,184.00	11,346,184.00
2.1.1.01.02.005	Aportes generales al sistema de riesgos laborales	16,291,974.00	1,357,664.50	1,357,664.50	1,357,664.50	1,357,664.50	1,357,664.50	1,357,664.50	1,357,664.50	1,357,664.50	1,357,664.50	1,357,664.50	1,357,664.50	1,357,664.50
2.1.1.01.02.006	Aportes al ICFP	102,486,974.00	8,540,581.17	8,540,581.17	8,540,581.17	8,540,581.17	8,540,581.17	8,540,581.17	8,540,581.17	8,540,581.17	8,540,581.17	8,540,581.17	8,540,581.17	8,540,581.17
2.1.1.01.02.007	Aportes al SENA	17,081,163.00	1,423,430.25	1,423,430.25	1,423,430.25	1,423,430.25	1,423,430.25	1,423,430.25	1,423,430.25	1,423,430.25	1,423,430.25	1,423,430.25	1,423,430.25	1,423,430.25
2.1.1.01.02.008	Aportes a la ESAP	17,081,163.00	1,423,430.25	1,423,430.25	1,423,430.25	1,423,430.25	1,423,430.25	1,423,430.25	1,423,430.25	1,423,430.25	1,423,430.25	1,423,430.25	1,423,430.25	1,423,430.25
2.1.1.01.02.009	Aportes a escuelas industriales e institutos técnicos	34,162,325.00	2,846,860.42	2,846,860.42	2,846,860.42	2,846,860.42	2,846,860.42	2,846,860.42	2,846,860.42	2,846,860.42	2,846,860.42	2,846,860.42	2,846,860.42	2,846,860.42
2.1.1.01.02.01	Remuneraciones no constit													

	GESTION HUMANA	GHU-RES-001	
	RESOLUCIONES	Página 1 de 1	Revisión 1

RESUELVE



ARTÍCULO PRIMERO: Incorpórese el Plan Anual Mensualizado de Caja – PAC, desde el mes de Enero hasta Diciembre de 2023, conforme a lo establecido y soportado en el presente acto administrativo.

ARTÍCULO SEGUNDO: Adóptese el Plan Anual Mensualizado de Caja– PAC conforme a lo establecido en la parte considerativa del presente acto administrativo.

COMUNIQUESE Y CUMPLASE

Expedida en Bucaramanga, a los veintisiete (27) días de Enero 2023


VIVIANA MARCELA BLANCO MORALES
 Contralora Municipal de Bucaramanga

CONCEPTO	FUNCIONARIO	CARGO	FIRMA
Elaboro /Proyectó Aspectos Financieros	MAP	Profesional Universitario	
Revisó aspectos Jurídicos	CAHR	Jefe Oficina Asesora Jurídica	
Aprobó	MCRP	Secretaria General (E)	